



株式会社

global bridge HOLDINGS

証券コード

6557

当社グループは、日本の人口問題を社会問題と捉え、福祉事業によって解決することに特化した企業です。



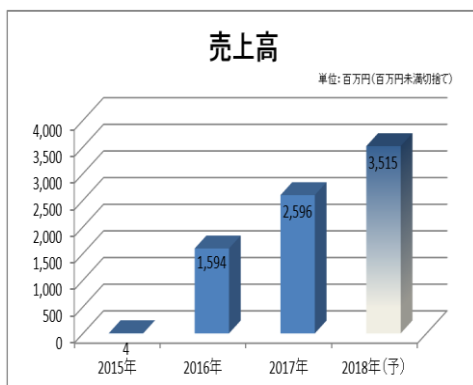
## 財務データ

Finance Data

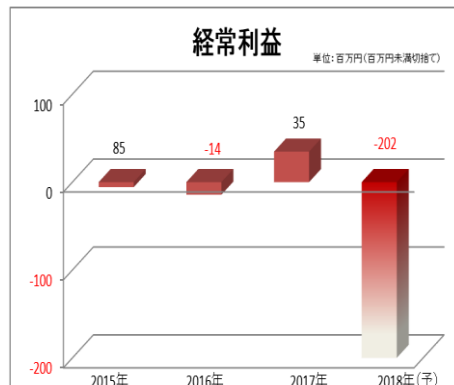
### ■ 主要経営指標

決算年月		2015年12月	2016年12月	2017年12月
売上高	(千円)	3,801	1,594,023	2,595,841
経常利益又は経常損失 (△)	(千円)	△5,670	△ 14,320	34,656
親会社株主に帰属する当期純損失 (△)	(千円)	△4,160	△ 28,068	△ 11,651
1株当たり配当額	(円)	—	—	—
1株当たり当期純損失金額 (△)	(円)	△2.08	△ 14.03	△ 5.62
1株当たり純資産額	(円)	497.92	483.89	486.35
配当性向	(%)	—	—	—
自己資本利益率/ROE	(%)	—	—	—
株価収益率/PER	(倍)	—	—	—
株価純資産倍率/PBR	(倍)	—	—	—
営業活動によるキャッシュフロー	(千円)	△2	192,527	100,754
投資活動によるキャッシュフロー	(千円)	△199,569	△ 533,226	△ 891,922
財務活動によるキャッシュフロー	(千円)	213,747	511,151	730,683

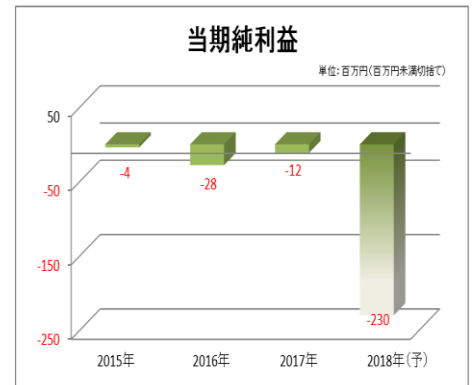
### ■ 売上高



### ■ 経常利益



### ■ 当期純利益



# ビジネスモデル

## Business Model

### ■ 事業領域

当社グループ（当社及び当社の関係会社）は、持株会社の当社と子会社2社により構成されており、以下の3つのセグメントとなっております。



#### 保育事業

首都圏及び大阪市を中心に、認可保育園等の直営保育施設30施設及び受託運営保育施設1施設を運営しております。

#### 介護事業

首都圏及び大阪市を中心に、障害児童を対象とした放課後等デイサービス(児童デイサービス)を7施設、児童発達支援を2施設、障害者を対象とした生活介護を2施設、高齢者を対象とした通所介護(デイサービス)を2施設、運営しております。

#### ICT事業

当社グループが設立以来培ってきた保育事業経験を活かし、保育施設の業務効率化のために全国の保育事業者を対象としたICTソリューションサービスを提供しております。

### ■ 事業の強み（特徴）

1. 強みとするエリアを明確にし、地域に根差した事業展開

運営施設数 (2018年4月5日時点)	千葉県		大阪府	
	保育	介護	保育	介護
当社	23	10	10	4
上場他社A	13	—	6	—
上場他社B	3	—	3	—
上場他社C	2	—	0	—

2018年4月5日時点の各社HPより、当社にて集計  
上場他社A～Cは、いずれも東証1部上場企業

2. 保育から介護まで事業を展開するとともに、幅広い世代間交流を実施。また、地域の生活インフラとして必要不可欠な存在に。



3. 自社の直営施設で培ったノウハウをICTシステムへ反映し、効率化。また、高品質なICTサービスを全国の福祉施設へ展開。



#### TOPICS

ICT事業において、午睡チェックの自動化など保育ロボの研究開発を行っており、群馬県太田市及び大学と産官学連携プロジェクトをスタートさせ、2018年中に保育ロボの限定販売を目指しております。

## 会社概要

### Corporate Data

#### ■ 会社概要 (平成29年12月31日現在)

##### 会社概要

会社名	株式会社global bridge HOLDINGS
英訳名	global bridge HOLDINGS Co.,Ltd.
設立	2015年 11月
資本金	100百万円
所在地	〒130-0013 東京都墨田区錦糸一丁目2番1号 TEL 03-6284-1607
代表者	代表取締役 貞松 成
従業員数	394名 (平成29年12月末現在)
監査法人	PwCあらた有限責任監査法人

##### 役員

代表取締役	貞松 成
取締役	市村 浩子
取締役	加地 義孝
取締役	樽見 伸二
取締役	野口 洋
監査役	浅見 雅光
監査役	佐藤 剛
監査役	松村 正哲

##### ホームページのご案内

内容についてのより詳しい情報は、株式会社global bridge HOLDINGSのIRサイトをご覧ください。

URL: <http://globalbridge-hd.com/>

## 株式の状況

### Stock Information

#### ■ 株式の状況 (平成29年12月31日現在)

##### 株式の状況

発行可能株式総数	8,000,000 株
発行済株式総数	2,206,800 株
株主数	5 名

##### 大株主

氏名又は名称	所有株式数 (株)	割合 (%)
(株) アニヴェルセル HOLDINGS	1,064,550	48.24
青木 拓憲	599,900	27.18
social investment (株)	315,000	14.27
貞松 成	206,800	9.37
SMBCベンチャーキャピタル (株)	20,550	0.93

##### 所有者別状況

